

VERSLAG BREDE DOORLICHTING

GO! BASISCHOOL DE TOEKOMST AVELGEM TE AVELGEM

Hoofdstructuur	basonderwijs
Instellingsnummer	2361
Instelling	GO! basisschool De Toekomst Avelgem Kerkhofstraat 51 - 8580 AVELGEM
Beleidsverantwoordelijke	STEVEN VERPLANCKE
Telefoonnummer	056 65 01 41
E-mail	info@bsdetoekomst.be
Website	BSDeToekomst.be
Bestuur	GO! scholengroep Vlaamse Ardennen Ronseweg 1 - 9700 OUDENAARDE
Scholengemeenschap	Scholengroep 21 Vlaamse Ardennen Aalststraat 180 - 9700 OUDENAARDE
Centrum voor leerlingenbegeleiding	GO! centrum voor leerlingenbegeleiding Oudenaarde- Geraardsbergen Eindrieskaai 11 - 9700 OUDENAARDE
Doorlichtingsdagen	18-02-2022, 21-02-2022, 22-02-2022, 24-02-2022
Inspectieteam	Tom SEYNHAEVE Stéphanie FINET

Inhoud

1	Toelichting	3
1.1	Wat onderzoekt de onderwijsinspectie tijdens een doorlichting?	3
1.2	Hoe voert de onderwijsinspectie haar onderzoeken uit?	3
1.3	Hoe beoordeelt de onderwijsinspectie?	3
1.4	Welke adviezen formuleert de onderwijsinspectie?	4
1.5	Hoe gaat het verder na de doorlichting?	4
2	Administratieve situering	6
3	In welke mate ontwikkelt de school haar eigen kwaliteit?	7
4	In welke mate verstrekt de school kwaliteitsvol onderwijs?	9
4.1	De onderwijsleerpraktijk in de kleuterafdeling	9
4.2	Wiskunde in de lagere afdeling	11
4.3	Lichamelijke opvoeding in de lagere afdeling	13
5	In welke mate voert de school een doeltreffend beleid op het vlak van bewoonbaarheid, veiligheid en hygiëne?	15
6	Respecteert de school de regelgeving?	17
7	Samenvatting	18
7.1	In welke mate ontwikkelt de school haar eigen kwaliteit?	18
7.2	In welke mate verstrekt de school kwaliteitsvol onderwijs?	19
7.2.1	De onderwijsleerpraktijk	19
7.3	In welke mate voert de school een doeltreffend beleid op het vlak van bewoonbaarheid, veiligheid en hygiëne?	20
8	Advies betreffende de erkenning en aanbevelingen	21

1 Toelichting

1.1 Wat onderzoekt de onderwijsinspectie tijdens een doorlichting?

Elke doorlichting biedt een antwoord op twee onderzoeksvragen:

1. In welke mate ontwikkelt de school haar kwaliteit, met bijzondere aandacht voor de aansturing en de kwaliteitsbewaking van de onderwijsleerpraktijk?
2. In welke mate verstrekt de school kwaliteitsvol onderwijs dat tegemoetkomt aan de kwaliteitsverwachtingen uit het referentiekader voor onderwijskwaliteit (het OK) en respecteert ze de regelgeving?

De onderwijsinspectie beantwoordt deze twee vragen aan de hand van drie onderzoeken:





1. een onderzoek van de kwaliteitsontwikkeling
2. een onderzoek van de onderwijsleerpraktijk
3. een onderzoek van het beleid op het vlak van woonbaarheid, veiligheid en hygiëne.

1.2 Hoe voert de onderwijsinspectie haar onderzoeken uit?

De onderwijsinspectie gaat na of de school tegemoetkomt aan de kwaliteitsverwachtingen uit het OK. Om de onderzoeksgegevens te verzamelen, gebruikt ze verschillende onderzoeksmethoden en raadpleegt ze uiteenlopende bronnen (kwantitatieve en kwalitatieve data, documenten, observaties, gesprekken en gevalstudies). De onderwijsinspectie betreft ook relevante stakeholders bij de onderzoeken.

1.3 Hoe beoordeelt de onderwijsinspectie?

De onderwijsinspectie situeert de kwaliteitsontwikkeling en de kwaliteit van de school aan de hand van ontwikkelingsschalen. Zo wil ze de school stimuleren om de kwaliteit te (blijven) ontwikkelen. De ontwikkelingsschalen zijn gebaseerd op het OK en bestaan telkens uit vier niveaus.

	Beneden de verwachting Er zijn meerdere essentiële punten ter verbetering.
	Benadert de verwachting Er zijn, naast sterke punten, ook nog meerdere punten ter verbetering. Daardoor komt het geheel nog niet tegemoet aan de verwachting.
	Volgens de verwachting Er zijn veel sterke punten en hoogstens kleine punten ter verbetering. Het geheel komt tegemoet aan de verwachting.
	Overstijgt de verwachting Er zijn veel sterke punten, met inbegrip van significante voorbeelden van goede praktijk.

Het ontwikkelingsniveau **volgens de verwachting** bevat de kwaliteitsverwachtingen uit het OK. Dit niveau betekent dus voluit *volgens de verwachting uit het referentiekader voor onderwijskwaliteit*.

Het ontwikkelingsniveau **overstijgt de verwachting** bevat dezelfde kwaliteitsverwachtingen als **volgens de verwachting**, maar voor dat niveau verwacht de onderwijsinspectie ook een voorbeeld van goede praktijk. De criteria voor een voorbeeld van goede praktijk zijn:

- De praktijk overstijgt het gangbare.
- De praktijk heeft bij kleuters / leerlingen een positieve impact op de resultaten en effecten.
- De praktijk is ingebed in de werking van de school of de werking van een deelteam.
- De praktijk is onderbouwd vanuit evaluaties of specifieke noden van de school of is gebaseerd op vernieuwde inzichten op het vlak van onderwijskwaliteit.
- De praktijk kan andere scholen inspireren.

1.4 Welke adviezen formuleert de onderwijsinspectie?

De onderwijsinspectie formuleert een advies aan de Vlaamse Regering over de verdere erkenning van de school. Bij de adviesbepaling heeft de onderwijsinspectie rekening gehouden met niet-beïnvloedbare contextfactoren te wijten aan de coronapandemie.

Er zijn twee adviezen mogelijk.

- Als de school in voldoende mate tegemoetkomt aan de erkenningsvoorwaarden, formuleert de onderwijsinspectie **een gunstig advies**. Dit advies heeft twee varianten:
 - een gunstig advies zonder meer
 - een gunstig advies met de verplichting om te werken aan de tekorten.
- Als de school niet in voldoende mate tegemoetkomt aan de erkenningsvoorwaarden, formuleert de onderwijsinspectie **een ongunstig advies**. Dit advies heeft twee varianten:
 - Een ongunstig advies met mogelijkheid om te verzoeken dat de procedure tot intrekking van de erkenning niet opgestart wordt op voorwaarde dat het bestuur van de school zich bij het werken aan de tekorten extern laat begeleiden. Indien het bestuur van de school gebruikmaakt van het recht om te verzoeken dat de procedure tot intrekking van de erkenning niet opgestart wordt en zich extern laat begeleiden, volgt er een nieuwe doorlichting. Die nieuwe doorlichting vindt plaats binnen een termijn die de onderwijsinspectie bepaalt op basis van de ernst en de aard van de tekorten en die minimum 90 dagen bedraagt, behalve als de tekorten betrekking hebben op de woonbaarheid, veiligheid en hygiëne.
 - Een ongunstig advies zonder mogelijkheid om te verzoeken de procedure tot intrekking van de erkenning niet op te starten. Het bestuur van de school kan een beroep indienen tegen die onmogelijkheid. Binnen de 60 kalenderdagen na het indienen van het beroep, onderzoekt een nieuw en paritair samengesteld doorlichtingsteam de argumenten die het bestuur van de school aangeeft om te rechtvaardigen dat er wel een mogelijkheid moet zijn om te verzoeken de procedure tot intrekking van de erkenning niet op te starten.

1.5 Hoe gaat het verder na de doorlichting?

De school ontvangt het doorlichtingsverslag enkele dagen na het einde van de doorlichting. Feitelijke onjuistheden kunnen op dat moment nog worden rechtgezet. Het advies en de inschalingen worden echter niet meer gewijzigd.

Uiterlijk binnen dertig kalenderdagen na de ontvangst van het doorlichtingsverslag kan het beleid of het bestuur van de school een bijkomende verduidelijking van het doorlichtingsverslag aanvragen bij de inspecteur-generaal. Die aanvraag gebeurt zoals aangegeven op de website van de onderwijsinspectie. De onderwijsinspectie plant de bespreking zo spoedig mogelijk en het beleid of het bestuur van de school bepaalt zijn vertegenwoordiging.

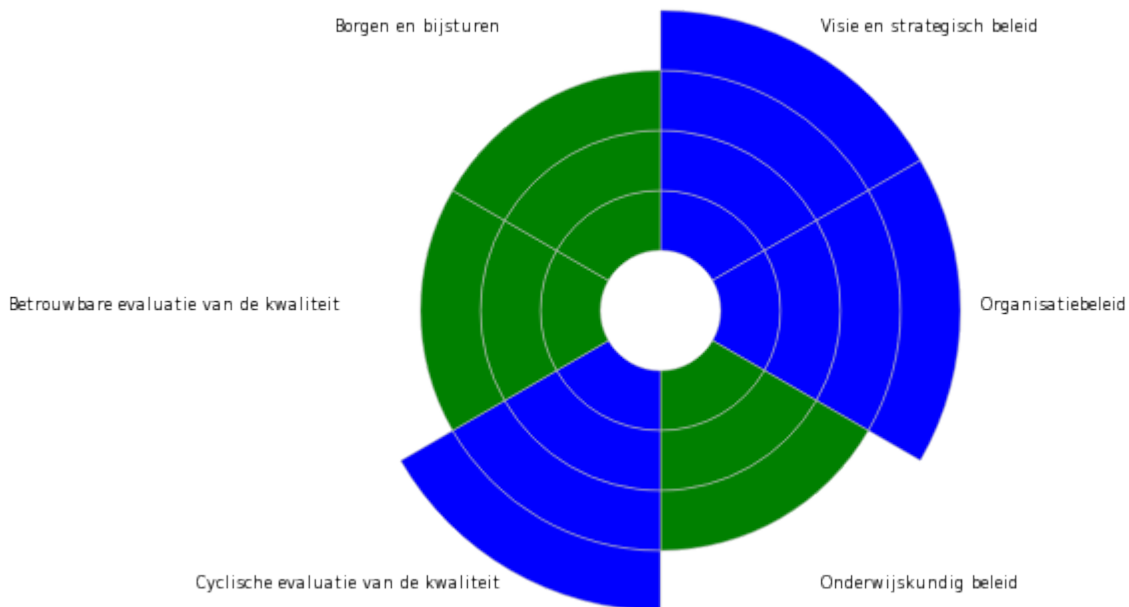
Voor meer informatie: raadpleeg www.onderwijsinspectie.be en www.doorlichtingsverslagen.be.

2 Administratieve situering

De school organiseert onderwijs in volgende vestigingsplaats(en):

- Kerkhofstraat 51 - 8580 AVELGEM.

3 In welke mate ontwikkelt de school haar eigen kwaliteit?

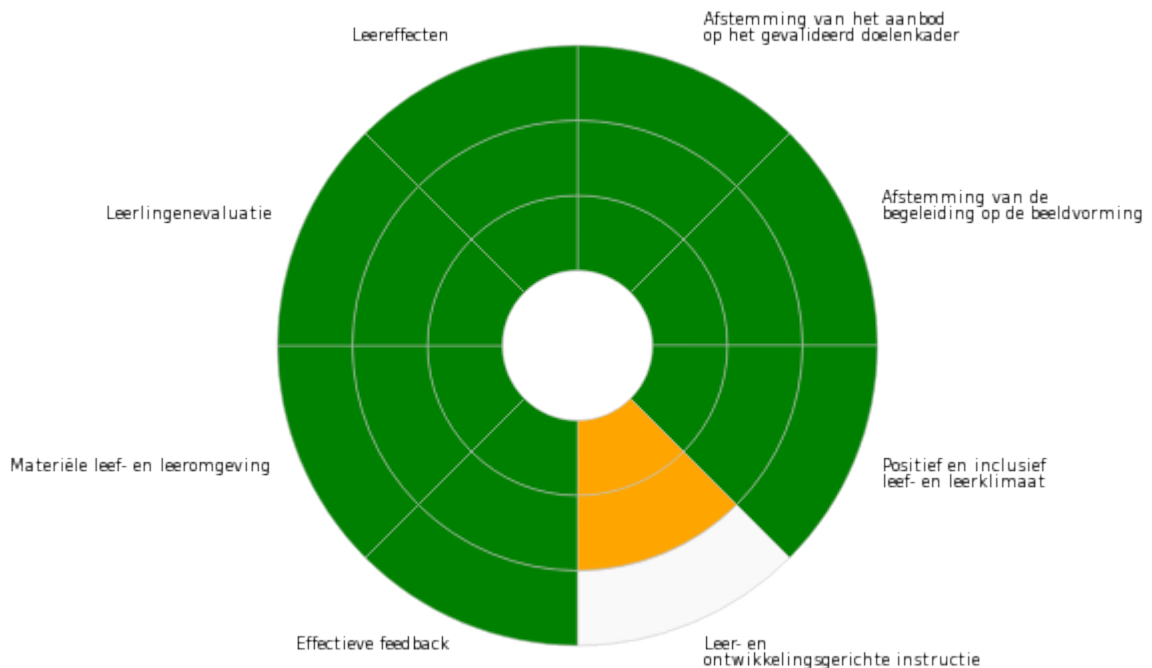


Visie en strategisch beleid De school weet wat ze met haar onderwijs wil bereiken, hoe ze de schoolwerking wil vormgeven en hoe ze de ontwikkeling van de leerlingen wil stimuleren. De recent opgemaakte visie is professioneel en participatief opgemaakt en afgestemd op de input en de context van de school en op de regelgeving. Ze vindt breed en zichtbaar ingang in de schoolwerking en in de onderwijsleerpraktijk. Ouders vinden deze visie concreet terug in de verschillende communicatieplatformen. De school stimuleert de gezamenlijke verantwoordelijkheid om de visie te realiseren. Ze stuurt haar visie bij waar nodig. De manier waarop het schoolteam zijn visie ontwikkelt en een strategisch beleid voert, is een voorbeeld van goede praktijk.

- Organisatiebeleid** De school ontwikkelt en voert een beleid, waarbij participatie, dialoog en efficiëntie belangrijk zijn. Daardoor faciliteert ze wekelijks overlegmomenten met het kernteam en organiseert ze op regelmatige basis werk- en deelgroepvergaderingen. Ze staat open voor externe vragen en verwachtingen en speelt daar geregeld op in. Ze stimuleert vernieuwing, reflectie en expertisedeling tussen de teamleden. Zo werd voor het leergebied wiskunde recent werk gemaakt van een nieuwe werking 'meten' en het werken met EDI-lessen. Ze werkt samen met anderen om de onderwijsleerpraktijk en de schoolwerking te versterken. Ze communiceert frequent, transparant en doelgericht over haar werking met interne en externe belanghebbenden. De manier waarop de school het organisatiebeleid vormgeeft, is een voorbeeld van goede praktijk.
- Onderwijskundig beleid** De school ontwikkelt de kwaliteit van haar onderwijsleerpraktijk. Ze geeft de onderwijsleerpraktijk en de professionalisering vorm aan de hand van doelgerichte maatregelen en afspraken op schoolniveau, deelteamniveau en individueel niveau. Ze ondersteunt de teamleden door regelmatig klasbezoeken af te leggen met bijhorende coachende gesprekken.
- Cyclische evaluatie van de kwaliteit** De school evalueert relevante aspecten van de schoolwerking systematisch en cyclisch. Ze heeft daarbij nadrukkelijk aandacht voor de evaluatie van de onderwijsleerpraktijk. De manier waarop de school haar kwaliteit cyclisch evalueert, is een voorbeeld van goede praktijk.
- Betrouwbare evaluatie van de kwaliteit** De school evalueert haar kwaliteit doelgericht op basis van diverse kwalitatieve en kwantitatieve bronnen. Ze betreft bij haar evaluaties relevante partners. Ze besteedt bij haar evaluaties nadrukkelijk aandacht aan de resultaten en effecten bij de leerlingen. Daarnaast zijn ook interne bevestigingen en bevestigingen rond welbevinden en betrokkenheid een belangrijke bron van informatie. De evaluaties zijn betrouwbaar.
- Borgen en bijsturen** De school heeft zicht op haar sterke punten en werkpunten. Ze bewaart en verspreidt structureel wat kwaliteitsvol is. Ze ontwikkelt systematisch doelgerichte verbeteracties voor haar werkpunten. Daarbij stelt de school voor zichzelf doelen die heel ambitieus zijn. De school dient waakzaam te zijn dat deze doelen realiseerbaar zijn.

4 In welke mate verstrekt de school kwaliteitsvol onderwijs?

4.1 De onderwijsleerpraktijk in de kleuterafdeling

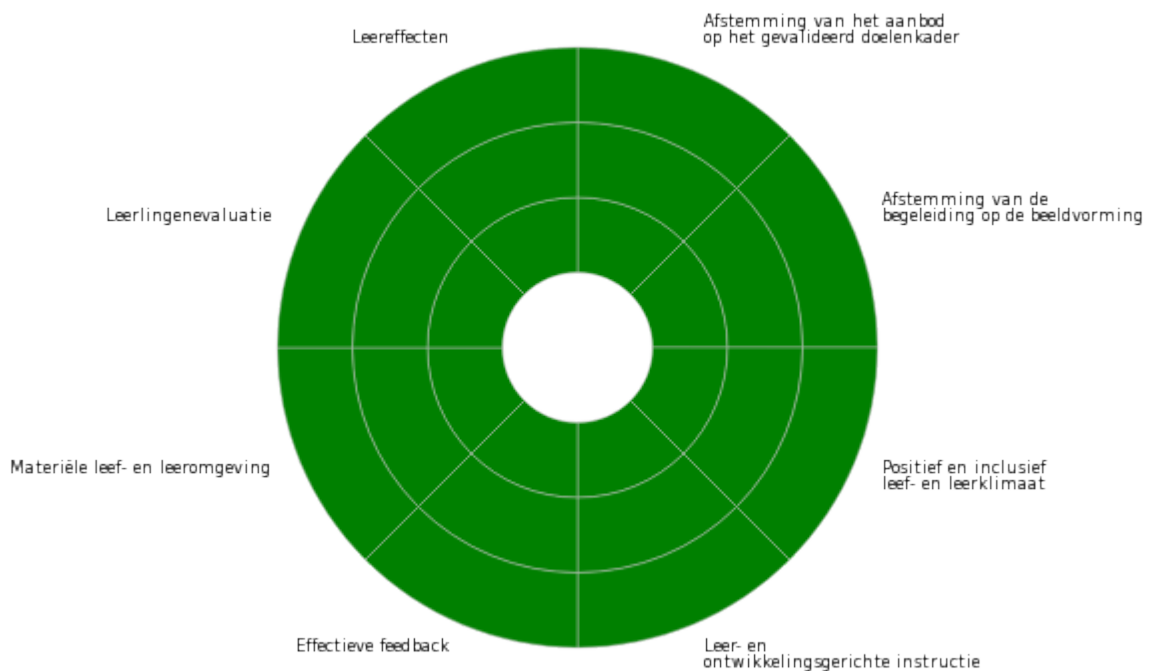


Afstemming van het aanbod op het gevalideerd doelenkader De leraren bieden de doelen van het gevalideerd doelenkader evenwichtig aan. Dit doen ze door te werken met een vernieuwde themaplanning. Het aanbod is nagenoeg volledig en gericht op een brede harmonische vorming. De leerkrachten bewaken, samen met het zorgteam, de volledigheid via een digitaal systeem.

Afstemming van de begeleiding op de beeldvorming De leraren vormen zich een actueel beeld over de leer- en ontwikkelingsvorderingen, de sterktes en de behoeften van de kleuters via basisleerervaringen. Met het oog op de realisatie van het gemeenschappelijk curriculum baseren de leraren op die beeldvorming haalbare en uitdagende doelen en een begeleiding volgens een continuüm van zorg. De leraren volgen de effecten van de begeleiding op en sturen bij waar nodig. Ze kunnen hiervoor rekenen op de ondersteuning van het zorgteam. Leerkrachten geven aan dat ze soms een extra paar handen missen om voor bepaalde kleuters optimale ondersteuning te bieden op de klasvloer.

- Positief en inclusief leef- en leerklimaat** De leraren creëren een positief en inclusief leef- en leerklimaat waarin alle kleuters zich thuis voelen. Naarmate de nood aan een passende begeleiding stijgt, realiseren de leraren de afgesproken maatregelen op maat van de specifieke onderwijsbehoeften van de kleuters. Ze voeren die maatregelen consequent en planmatig uit. De leraren kunnen de tijd om te leren nog maximaliseren.
- Leer- en ontwikkelingsgerichte instructie** De leraren leveren inspanningen om het leren en ontwikkelen te ondersteunen. Ze laten echter nog kansen liggen om de instructie steeds geleidelijk, activerend, betekenisvol en taalontwikkellend te maken. Zo kunnen ze de opbouw van de aanwezigheidskalender, de gezellige hoekeninrichting en de afspraken van gemeenschappelijke hoeken nog optimaliseren. De aandacht voor de samenhang van het aanbod doorheen de hele kleuterafdeling en voor metacognitieve vaardigheden is een werkpunt.
- Effectieve feedback** De leraren geven geregeld effectieve feedback met het oog op de vooruitgang van de kleuters in het leer- en ontwikkelingsproces. Daarbij vertrekken ze vanuit de doelen en de leerervaringen van de kleuters. De feedback is zowel op het product als op het proces en de zelfregulatie gericht. De feedback is duidelijk, constructief, gedoseerd en motiverend en vindt plaats in een klimaat van veiligheid en vertrouwen. Deze feedback gebeurt zowel binnen het onthaal, tijdens de hoekenwerking als tijdens de klassikale momenten.
- Materiële leef- en leeromgeving** De leraren beschikken over de ontwikkelingsmaterialen en de infrastructuur om de doelen van het gevalideerd doelenkader te bereiken. De ontwikkelingsmaterialen en de infrastructuur zijn meestal veilig en aangepast aan de leer- en ontwikkelingsbehoeften van alle kleuters. De leraren kunnen nog meer aandacht besteden aan het gebruik van levensecht materiaal. Er kunnen verdere inspanningen geleverd worden om in een hedendaags aanbod te voorzien en geleidelijk het verouderde materiaal verder te vernieuwen. De leraren zetten de beschikbare uitrusting efficiënt in. Het fysiek comfort ondersteunt het leren en onderwijzen.
- Leerlingevaluatie** De observatie en evaluatie zijn representatief voor het gevalideerd doelenkader en voor het aanbod. De observatie en evaluatie zijn geïntegreerd in het onderwijsleerproces, transparant, betrouwbaar, fair en breed. De leerkrachten observeren de kleuters via een transparant observatieschema met evaluatiecriteria. De lay-out van het digitaal kindvolgsysteem (kvs) staat nog niet op punt. De school kan de volledigheid van de te observeren doelen in het kvs nog verder opvolgen tot op het einde van de kleuterloopbaan van de kleuters.
- Leereffecten** De ontwikkelingsvorderingen tonen aan dat de leraren minstens de doelen van het gevalideerd doelenkader bij de kleuters nastreven.

4.2 Wiskunde in de lagere afdeling



Afstemming van het aanbod op het gevalideerd doelenkader

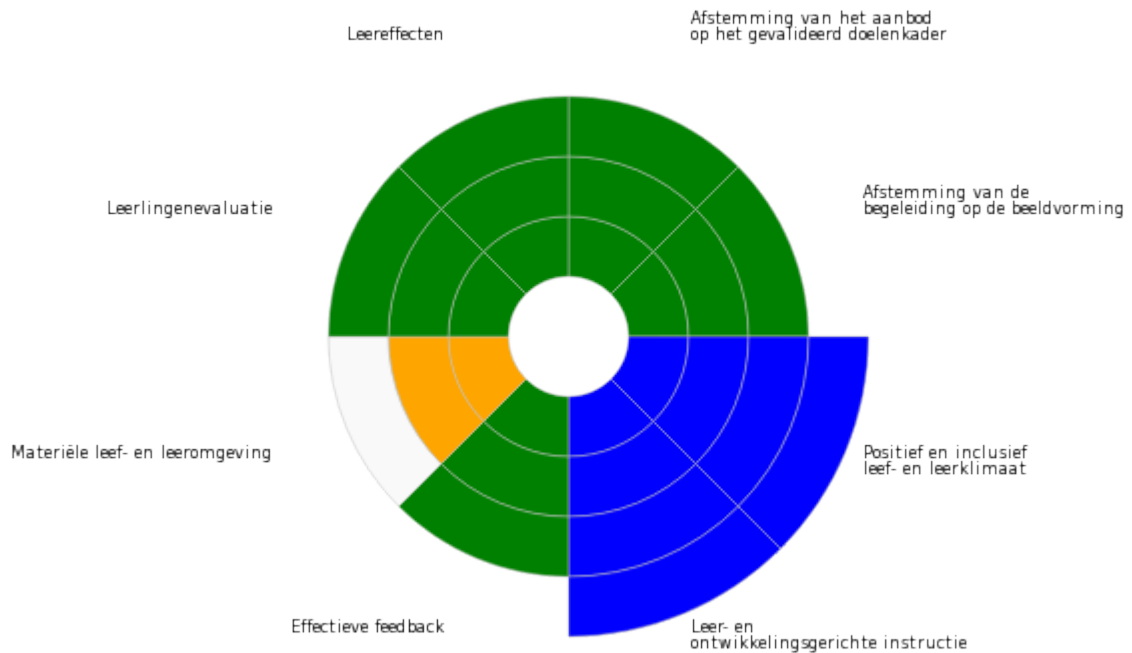
De leraren bieden de doelen van het gevalideerd doelenkader evenwichtig aan. Daarbij gebruiken ze voor de meeste leerjaren de doelen uit het onderwijsleerpakket. De leerkrachten van het eerste leerjaar koppelen leerplandoelen reeds vanuit een doordachte selectie. Dit geldt ook reeds voor de lessen EDI en meten. Het aanbod is nagenoeg volledig en gericht op een brede harmonische vorming. De leraren gebruiken een digitaal systeem om de volledigheid te bewaken.

Afstemming van de begeleiding op de beeldvorming

De leraren vormen zich een actueel beeld over de leer- en ontwikkelingsvorderingen, de sterktes en de behoeften van de leerlingen. Met het oog op de realisatie van het gemeenschappelijk curriculum baseren de leraren op die beeldvorming haalbare en uitdagende doelen en een begeleiding volgens een continuüm van zorg. Daarbij kunnen ze nog meer aandacht hebben voor binnenklasdifferentiatie. De leraren volgen de effecten van de begeleiding op en sturen bij waar nodig.

- Positief en inclusief leef- en leerklimaat** De leraren creëren een positief en inclusief leef- en leerklimaat waarin alle leerlingen zich thuis voelen. Naarmate de nood aan een passende begeleiding stijgt, realiseren de leraren de afgesproken maatregelen op maat van de specifieke onderwijsbehoeften van de leerlingen. Hierbij kunnen ze rekenen op een uitgebreid zorgteam dat hen vooral ondersteunt op klas- en leerkrachtniveau. Ze voeren die maatregelen consequent en planmatig uit. De leraren maximaliseren, vanuit een doordachte schoolorganisatie, de tijd om te leren.
- Leer- en ontwikkelingsgerichte instructie** De leraren ondersteunen het leren en ontwikkelen. De instructie is geleidelijk, activerend, betekenisvol en taalontwikkellend. De leraren besteden aandacht aan de samenhang van het aanbod en aan metacognitieve vaardigheden vanuit een schooleigen stappenplan.
- Effectieve feedback** De leraren geven geregeld effectieve feedback met het oog op de vooruitgang van de leerlingen in het leer- en ontwikkelingsproces. Daarbij vertrekken ze vanuit de doelen en de leerervaringen van de leerlingen. De feedback is zowel op het product als op het proces en de zelfregulatie gericht. De feedback is duidelijk, constructief, gedoseerd en motiverend en vindt plaats in een klimaat van veiligheid en vertrouwen.
- Materiële leef- en leeromgeving** De leraren beschikken over de leermiddelen en de infrastructuur om de doelen van het gevalideerd doelenkader te bereiken. Daarbij ging recent aandacht naar de opbouw van een meetklas. De leermiddelen en de infrastructuur zijn actueel, veilig en aangepast aan de leer- en ontwikkelingsbehoeften van alle leerlingen. De leraren zetten de beschikbare uitrusting efficiënt in. De wandplaten zijn duidelijk leesbaar en doordacht opgehangen. Deze worden voor de leerlingen nog verduidelijkt via een hulpboekje. Het fysiek comfort ondersteunt het leren en onderwijzen.
- Leerlingenevaluatie** De observatie en evaluatie zijn representatief voor het gevalideerd doelenkader en voor het aanbod. De observatie en evaluatie zijn geïntegreerd in het onderwijsleerproces, transparant, betrouwbaar, fair en breed. Sprongtoetsen uit de methode worden, samen met genormeerde toetsen, gebruikt voor leerling- en klasevaluatie.
- Leereffecten** De leerprestaties en de studievoortgang tonen aan dat de leerlingen minstens de doelen van het gevalideerd doelenkader bereiken.

4.3 Lichamelijke opvoeding in de lagere afdeling



Afstemming van het aanbod op het gevalideerd doelenkader

De leraren bieden de doelen van het gevalideerd doelenkader evenwichtig aan. Daarbij gaan ze uit van de FUNDamentals uit hun leerplan en bewaken ze het evenwicht tussen persoons- en bewegingsdoelen. Het aanbod is nagenoeg volledig en gericht op een brede harmonische vorming. Daarbij gebruiken ze een jaarplan, uitgebouwd vanuit het oude leerplan. Dit wordt nog geoptimaliseerd. Het schoolteam kan zich kritisch opstellen bij de verhouding lestijd zwemmen en de te behalen doelen voor zwemmen.

Afstemming van de begeleiding op de beeldvorming

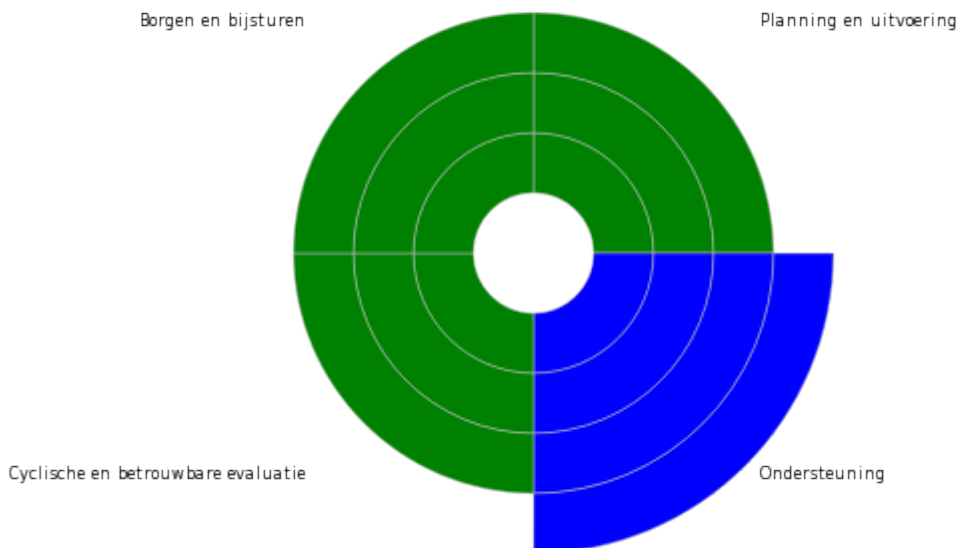
De leraren vormen zich een actueel beeld over de leer- en ontwikkelingsvorderingen, de sterktes en de behoeften van de kleuters en leerlingen. Deze worden opgebouwd vanuit de aanwezige medische lijst en eigen (losse) observaties. Met het oog op de realisatie van het gemeenschappelijk curriculum baseren de leraren op die beeldvorming haalbare en uitdagende doelen en een begeleiding volgens een continuüm van zorg. De leraren volgen de effecten van de begeleiding op en sturen bij waar nodig.

- Positief en inclusief leef- en leerklimaat** De leraren creëren een positief en inclusief leef- en leerklimaat waarin alle kleuters en leerlingen zich thuis voelen. De lesstijl van de leerkrachten zorgt voor stimulans en motivatie bij de kleuters en leerlingen. Naarmate de nood aan een passende begeleiding stijgt, realiseren de leraren de afgesproken maatregelen op maat van de specifieke onderwijsbehoeften van de kleuters en leerlingen. Ze voeren die maatregelen consequent en planmatig uit. De leraren maximaliseren de tijd om te leren. De manier waarop de leraren het positief en inclusief leef- en leerklimaat vormgeven, is een voorbeeld van goede praktijk.
- Leer- en ontwikkelingsgerichte instructie** De leraren ondersteunen het leren en ontwikkelen. De instructie is geleidelijk, activerend, betekenisvol en taalontwikkellend. De leraren besteden aandacht aan de samenhang van het aanbod en aan metacognitieve vaardigheden. De manier waarop de leraren de instructie vormgeven, is een voorbeeld van goede praktijk. De lessen zijn goed opgebouwd en voorzien optimale bewegingsmogelijkheden die gradueel opgebouwd zijn voor de kleuters en leerlingen.
- Effectieve feedback** De leraren geven geregeld effectieve feedback met het oog op de vooruitgang van de kleuters en leerlingen in het leer- en ontwikkelingsproces. Daarbij vertrekken ze vanuit de doelen en de leerervaringen van de kleuters of leerlingen. De feedback is zowel op het product als op het proces en de zelfregulatie gericht. De feedback is duidelijk, constructief, gedoseerd en motiverend en vindt plaats in een klimaat van veiligheid en vertrouwen.
- Materiële leef- en leeromgeving** De leraren beschikken over beperkte ontwikkelingsmaterialen om de doelen van het gevalideerd doelenkader te bereiken. Met name voor het behalen van de doelen schommelen, klimmen en klauteren zijn de materialen beperkt aanwezig. Sommige materialen zijn kapot (hoepels) of verouderd (valmatten en trampolines). In de turnzaal liggen de deksels die de paalgaten afschermen los. De infrastructuur voor lichamelijke opvoeding, bestaande uit twee grote zalen, is zeker voldoende. Het fysiek comfort ondersteunt het leren en onderwijzen.
- Leerlingenevaluatie** De observatie en evaluatie zijn representatief voor het gevalideerd doelenkader en voor het aanbod. De observatie en evaluatie zijn geïntegreerd in het onderwijsleerproces, transparant, betrouwbaar, fair en breed. De leraren betrekken de kleuters en leerlingen bij de evaluatie. Daarbij gebruiken ze een selectie en opbouw van attitudes en basisvaardigheden per leerjaar. Voor zwemmen ontwierpen ze samen met de pedagogische begeleidingsdienst een apart zwembrevet.
- Leereffecten** De ontwikkelingsvorderingen tonen aan dat de leraren minstens de doelen van het gevalideerd doelenkader bij de kleuters nastreven. De leerprestaties en de studievoortgang tonen aan dat de leerlingen minstens de doelen van het gevalideerd doelenkader bereiken.

5 In welke mate voert de school een doeltreffend beleid op het vlak van bewoonbaarheid, veiligheid en hygiëne?

Het bestuur van de school is verantwoordelijk voor de bewoonbaarheid, veiligheid en hygiëne van de gebouwen en lokalen. Aan de hand van volgende processen gaat de onderwijsinspectie enkel na of de school hiervoor een doeltreffend beleid ontwikkelt en voert:

- gebouwen en onderhoud
- noodplanning
- verwarming, ventilatie en verluchting.



Planning en uitvoering De school neemt systematisch maatregelen en plant systematisch acties gericht op het voorkomen of inperken van risico's en het voorkomen of beperken van schade. Ze neemt die acties op in het actueel en overzichtelijk globaal preventieplan en het jaaractieplan. De school voert de geplande acties systematisch uit. Indien de uitvoering niet op korte termijn kan plaatsvinden, neemt de school doeltreffende compenserende maatregelen.

Ondersteuning De school ondersteunt de planning, de uitvoering en de evaluatie van de maatregelen en acties. Ze voorziet planmatig in financiële, materiële en personele middelen. De school kiest ervoor om verplichte opleidingen te voorzien voor het personeel. De manier waarop de school haar planning, evaluatie en uitvoering ondersteunt, is een voorbeeld van goede praktijk.

Cyclische en betrouwbare evaluatie De school evalueert systematisch alle processen en bijhorende acties. Ze verzamelt gegevens om de kwaliteit van de bewoonbaarheid, veiligheid en hygiëne te evalueren en baseert zich daarvoor zowel op de preventiedienst als op externe diverse bronnen. Ze betreft relevante partners bij de evaluaties. Daardoor zijn de evaluaties doorgaans betrouwbaar.

Borgen en bijsturen De school heeft zicht op haar sterke punten en werkpunten. Ze bewaart en verspreidt wat kwaliteitsvol is. Ze ontwikkelt doelgerichte verbeteracties (vb. evacuatieplannen) voor haar werkpunten.

6 Respecteert de school de regelgeving?

Er werden geen inbreuken vastgesteld.

7 Samenvatting

Legende

- = beneden de verwachting
- ◆ = benadert de verwachting
- = volgens de verwachting
- ★ = overstijgt de verwachting.

7.1 In welke mate ontwikkelt de school haar eigen kwaliteit?

Visie en strategisch beleid	★
Organisatiebeleid	★
Onderwijskundig beleid	●
Cyclische evaluatie van de kwaliteit	★
Betrouwbare evaluatie van de kwaliteit	●
Borgen en bijsturen	●

7.2 In welke mate verstrekt de school kwaliteitsvol onderwijs?

7.2.1 De onderwijsleerpraktijk

	De onderwijsleerpraktijk in de kleuterafdeling	Lichamelijke opvoeding in de lagere afdeling	Wiskunde in de lagere afdeling
Afstemming van het aanbod op het gevalideerd doelenkader	●	●	●
Afstemming van de begeleiding op de beeldvorming	●	●	●
Positief en inclusief leef- en leerklimaat	●	★	●
Leer- en ontwikkelingsgerichte instructie	◆	★	●
Effectieve feedback	●	●	●
Materiële leef- en leeromgeving	●	◆	●
Leerlingenevaluatie	●	●	●
Leereffecten	●	●	●

7.3 In welke mate voert de school een doeltreffend beleid op het vlak van woonbaarheid, veiligheid en hygiëne?

Planning en uitvoering	●
Ondersteuning	★
Cyclische en betrouwbare evaluatie	●
Borgen en bijsturen	●

8 Advies betreffende de erkenning en aanbevelingen

De onderwijsinspectie formuleert over de verdere erkenning van de school een GUNSTIG ADVIES.

De onderwijsinspectie doet de volgende aanbevelingen met het oog op de verdere kwaliteitsontwikkeling van de school:

- De kwaliteit borgen van de kwaliteitsontwikkeling.
- De kwaliteit borgen van de onderwijsleerpraktijk voor de onderwijsleerpraktijk in de kleuterafdeling.
- De kwaliteit borgen van de onderwijsleerpraktijk voor lichamelijke opvoeding in de lagere afdeling.
- De kwaliteit borgen van de onderwijsleerpraktijk voor wiskunde in lager onderwijs.
- De kwaliteit borgen van het voeren van een doeltreffend beleid op het vlak van de bewoonbaarheid, veiligheid en hygiëne.